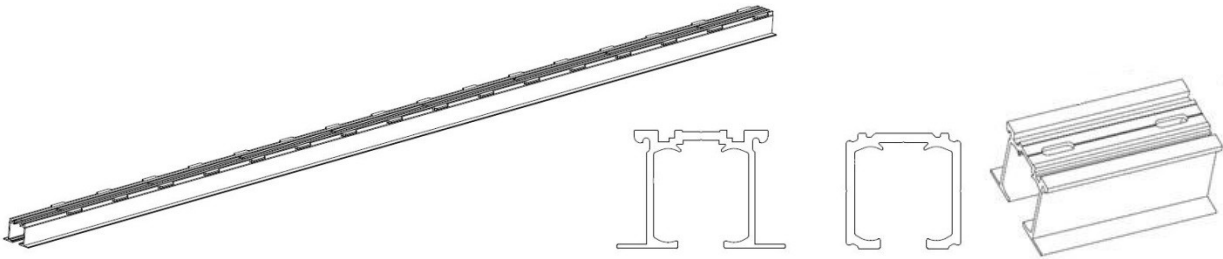
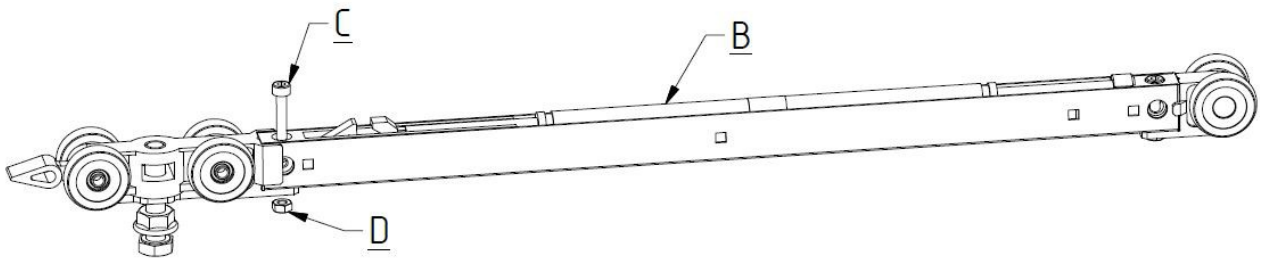


NÁVOD MONTÁŽE TICHÉHO DORAZU PRO DVEŘNÍ KŘÍDLO 750mm A VĚTŠÍ:

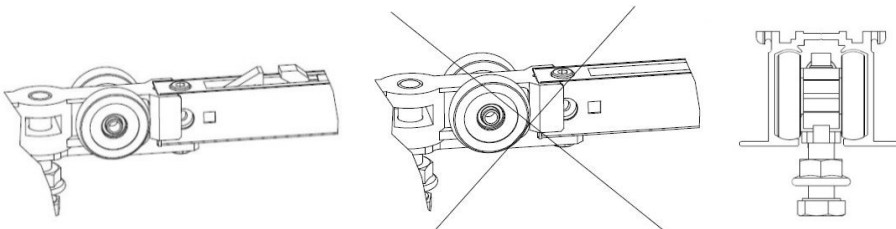
1.) VYJMĚTE KOLEJNICI + DOPLŇEK KOLEJNICE Z POUZDRA



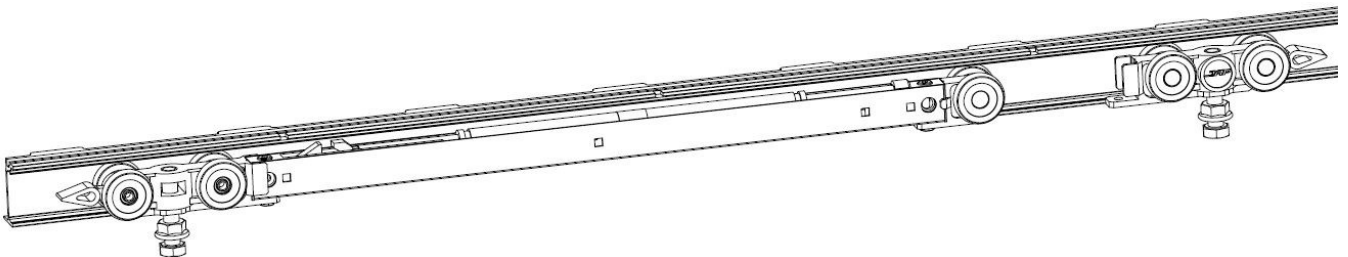
2.) PŮVODNÍ VOZÍK SESTAVTE S „TICHÝM DORAZEM“



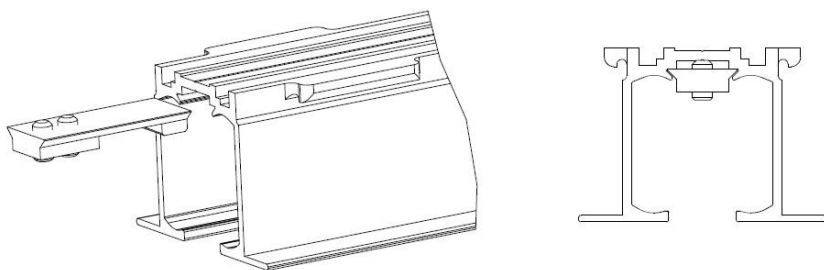
3.) SESTAVU UMÍSTĚTE DO KOLEJNICE – NAJÍŽDKA TLUMIČE MUSÍ BÝT VYSUNUTA V AKTIVNÍ POLOZE



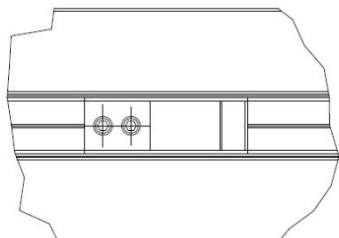
4.) KOLEJNICI SE SESTAVOU TICHÉHO DORAZU A DRUHÝM VOZÍKEM UMÍSTĚTE ZPĚT DO POUZDRA



5.) VLOŽTE DO HORNÍ DRÁŽKY V KOLEJNICI AKTIVÁTOR



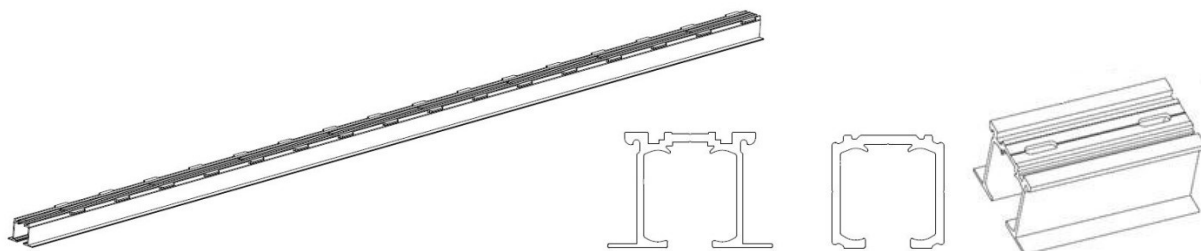
6.) OSAĎTE DVEŘNÍ KŘÍDLO A POMOCÍ ŠROUBŮ M4 NASTAVTE AKTIVÁTOR DO POŽADOVANÉ POLOHY



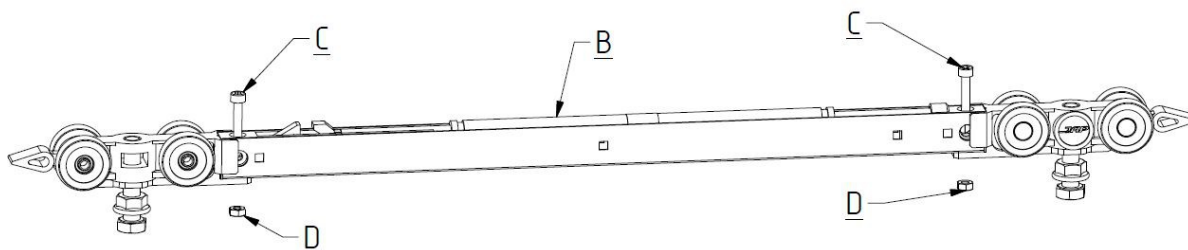
FJAP®

NÁVOD MONTÁŽE TICHÉHO DORAZU PRO DVEŘNÍ KŘÍDLO 650mm:

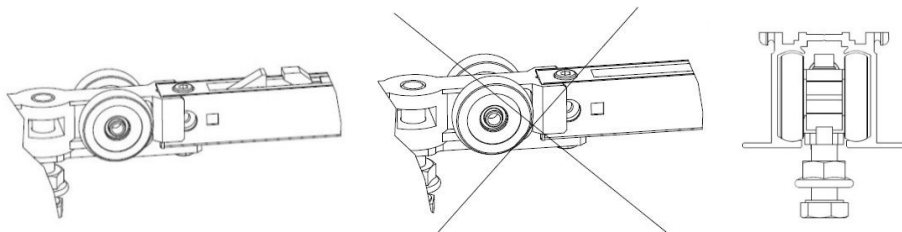
1.) VYJMĚTE KOLEJNICI + DOPLŇEK KOLEJNICE Z POUZDRA



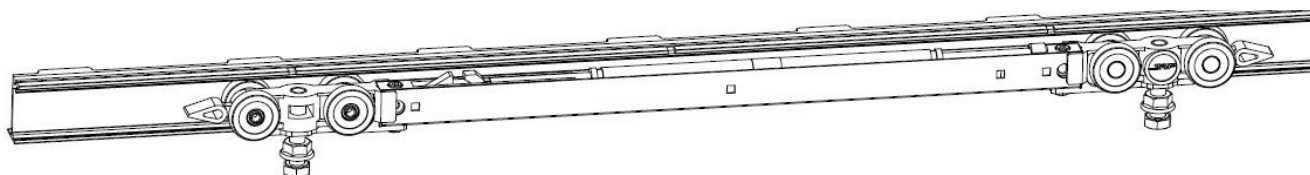
2.) PŮVODNÍ VOZÍKY SESTAVTE S „TICHÝM DORAZEM“



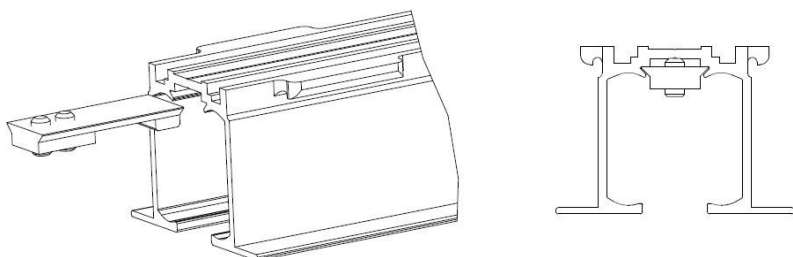
3.) SESTAVU UMÍSTĚTE DO KOLEJNICE – NAJÍŽDKA TLUMIČE MUSÍ BÝT VYSUNUTA V AKTIVNÍ POLOZE



4.) KOLEJNICI SE SESTAVOU TICHÉHO DORAZU UMÍSTĚTE ZPĚT DO POUZDRA



5.) VLOŽTE DO HORNÍ DRÁŽKY V KOLEJNICI AKTIVÁTOR



6.) OSAĎTE DVEŘNÍ KŘÍDLO A POMOCÍ ŠROUBŮ M4 NASTAVTE AKTIVÁTOR DO POŽADOVANÉ POLOHY

